

TILSKUD 2022

INFOGRAFISK RAPPORT

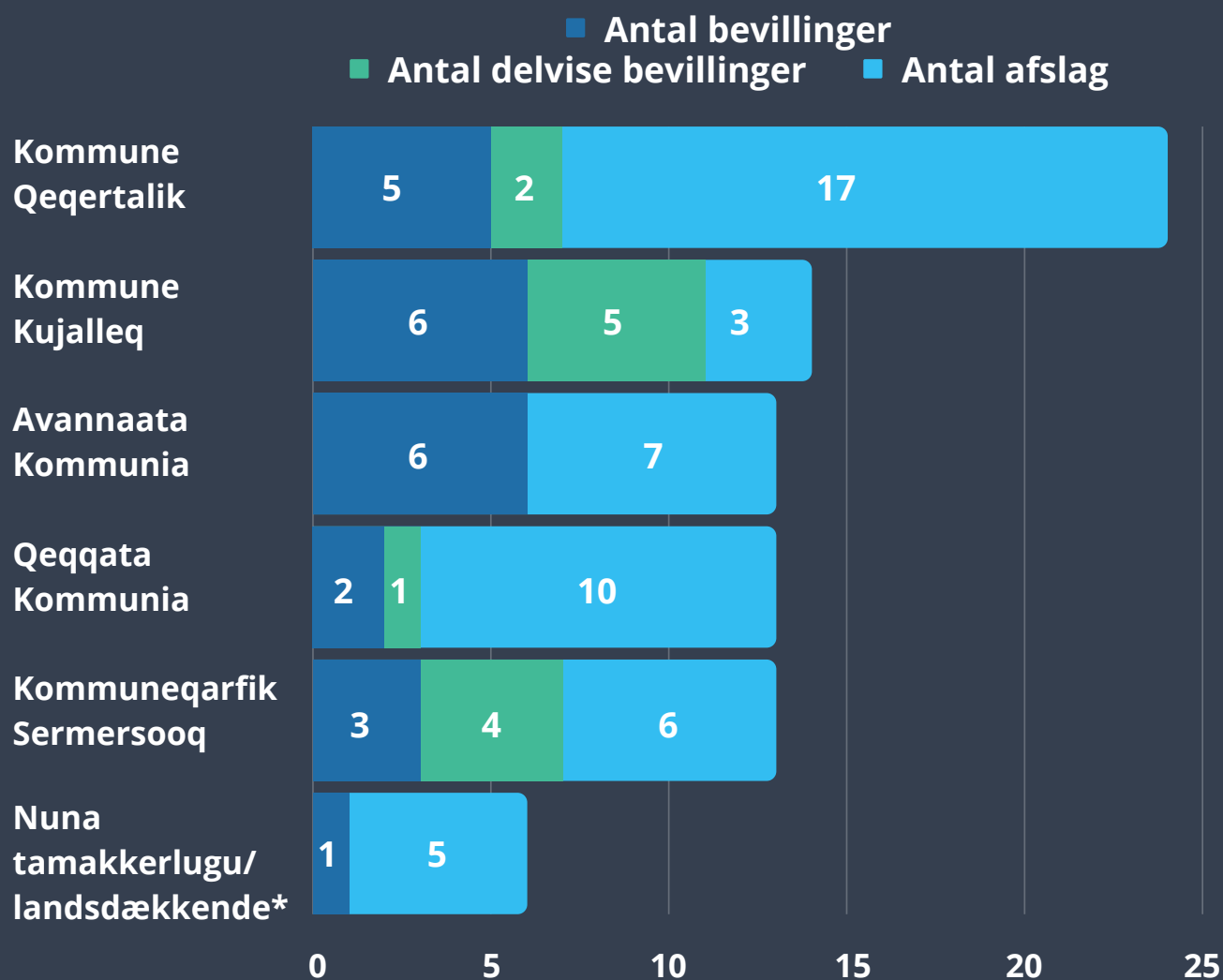


ISUMAGINNINNERMUT
AQUTSISOQARFIK
SOCIALSTYRELSEN



BEVILLINGER OG AFSLAG

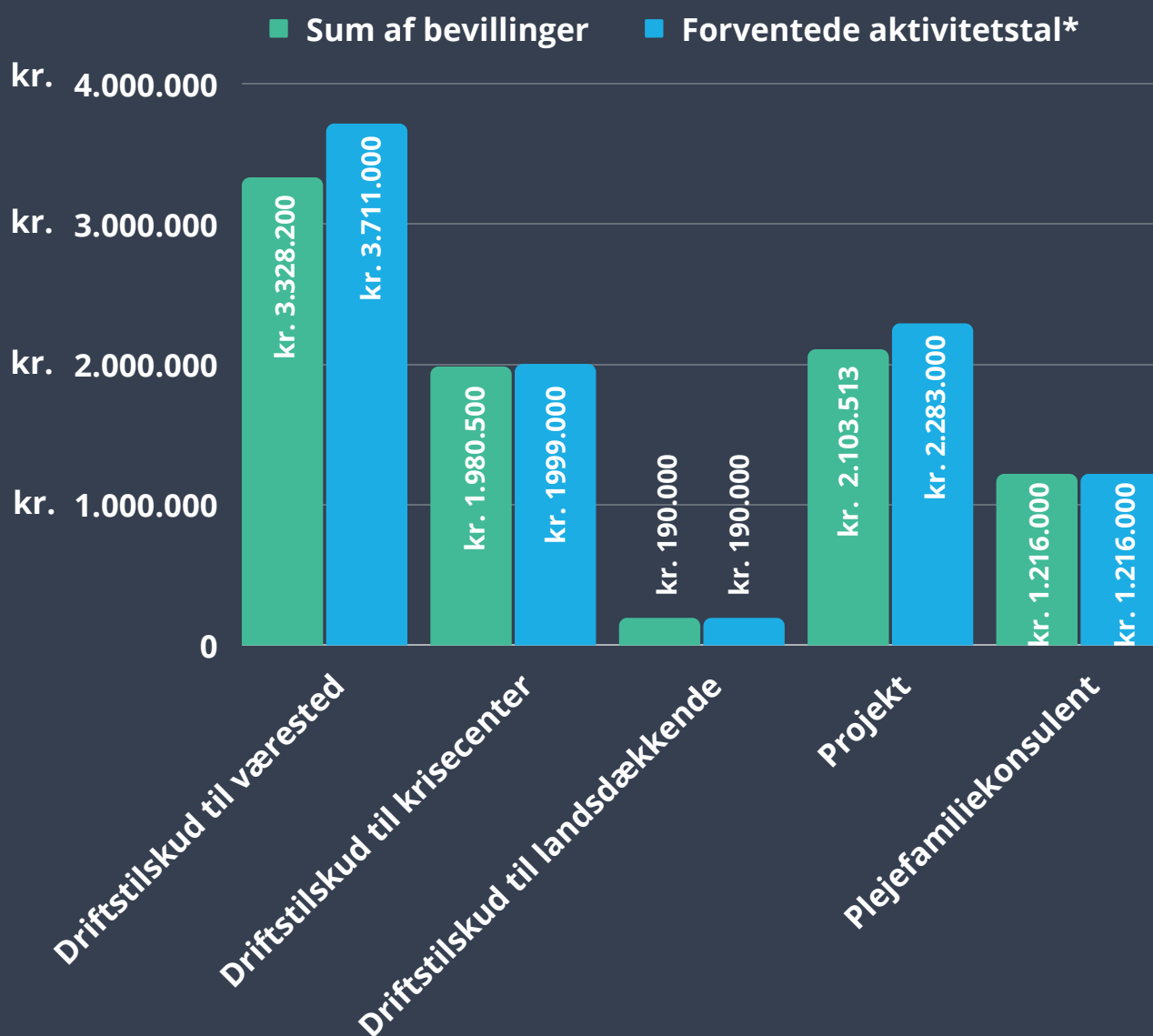
- EFTER ANSØGERS OPLYSTE HJEMSTED



* **Landsdækkende** refererer til ansøgers egen oplyste hjemsted - f.eks. et samarbejde imellem kommuner, eller en landsdækkende frivillig forening.

FORBRUG VS. BUDGET

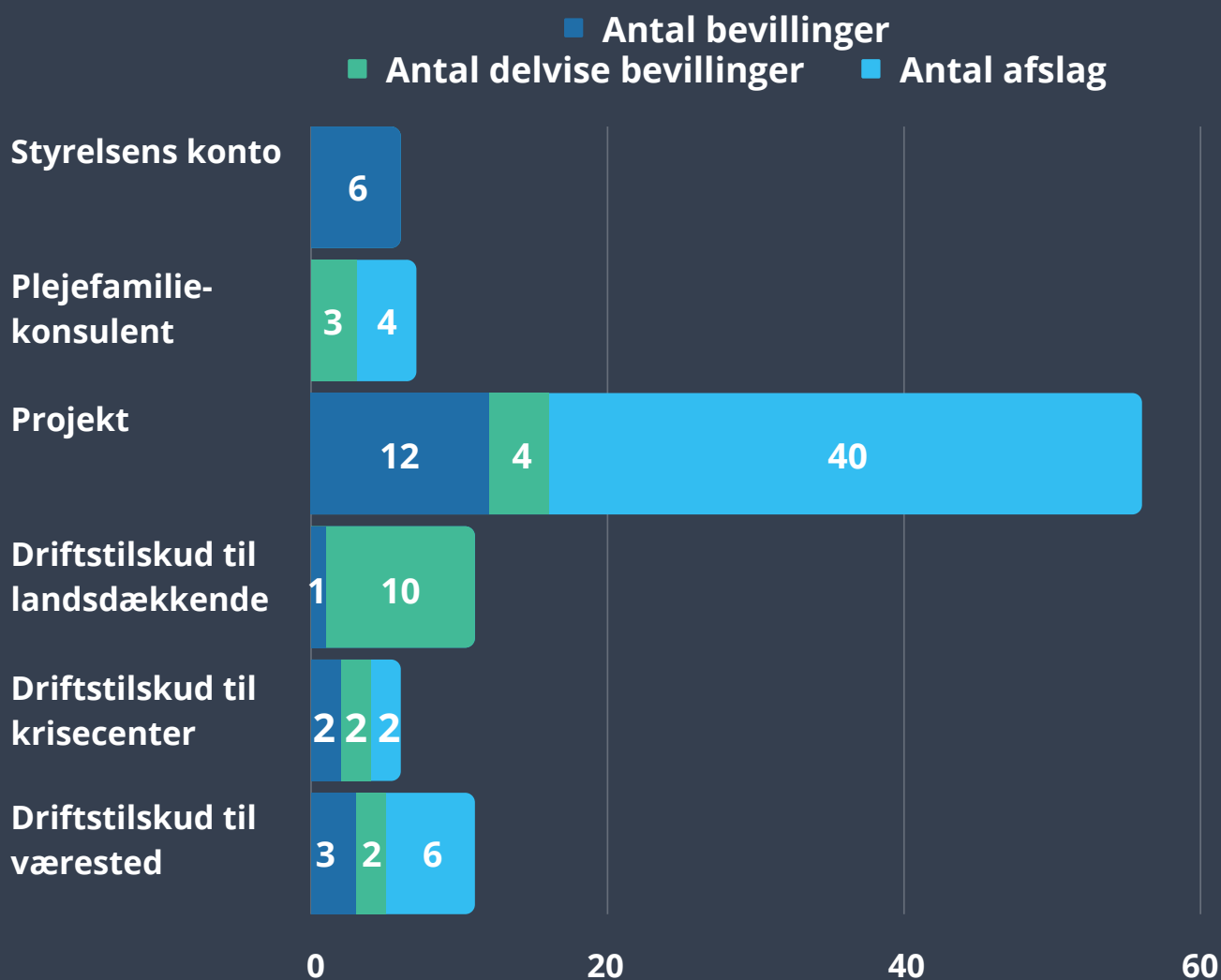
- FORVENTEDE AKTIVITETSTAL



*Forventede aktivitetstal er det forventede forbrug på de tilknyttede finanslovskonti. Her er der i forhold til forventede aktivitetstal et mindre overskud på henholdsvis værested, samt de forskellige projekt kategorier. Uddelingen af resterende midler forventes at blive udmøntet fuldt ud til aktiviteter for børn, samt umyndige handicappede - herunder de årlige juleaktiviteter, samt handicapugen.

Mange gode projekter falder udenfor formål.

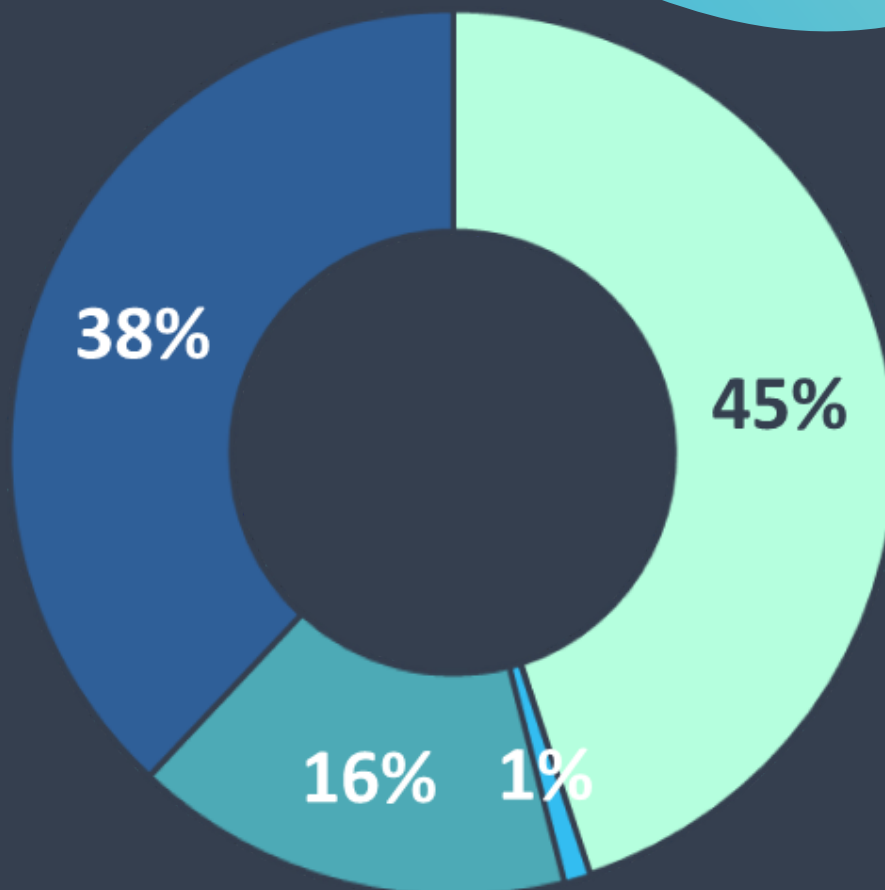
FORDELING: GODKENDT, DELVIST GODKENDT & AFSLAG



Der tælles delvis på ansøgers angivelse af typen af ansøgning, hvilket kan være misvisende.

For eksempel har "værested" været forstået meget bredt, men der er tale om væresteder til børn i henhold til lov om støtte til børn.

ANTAL ANSØGNINGER FORDELT EFTER VIGTIGSTE MÅLGRUPPER



Meeqqat inuusuttullu - Børn & Unge



Utoqqaat - Ældre



Inuit innarluutillit - Personer med handicap



Allat - Andre

PROJEKTANSØGNINGER

AFSLAGS BEGRUNDELSE

Der lægges både vægt på målgruppen og formålet i henhold til finansloven, når ansøgningerne prioriteres. Det kan eksempelvis være aktiviteter til børn, som er et anerkendelsesværdigt formål.

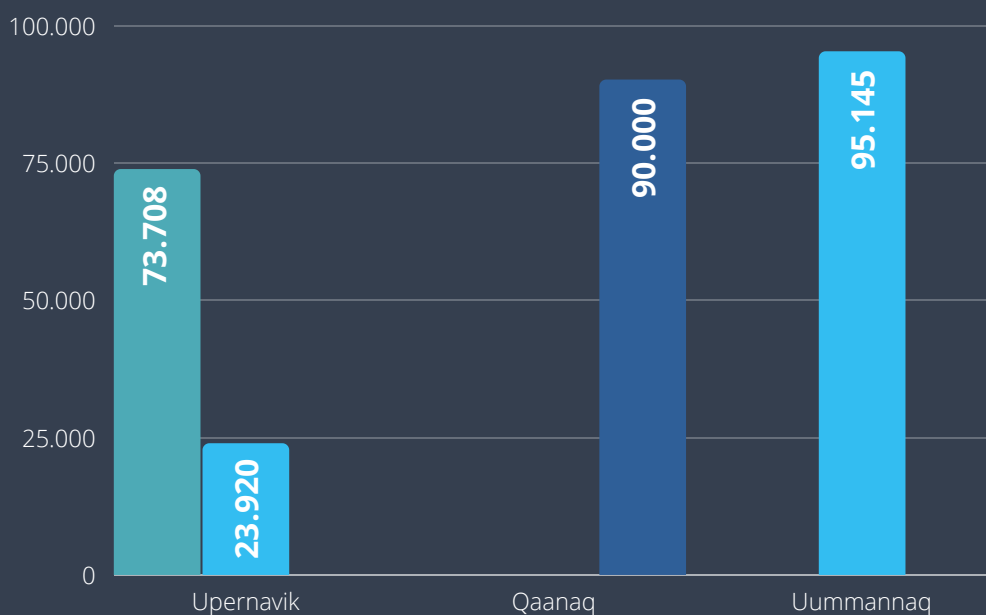
29 % af afslagene for projekter i 2022 er ikke direkte relateret til en aktivitet, som relaterer sig til den forventet aktivitet på finanslovskontoen. Samtidig skal det være inden for Socialstyrelsens målgruppe og formål, som i 2022 er familier og børn.

Alle ansøgninger screenes for at klarlægge de vigtigste målgrupper. For eksempel er ikke alle opmærksomme på, at målgruppen "ældre" ikke længere hører under naalackersuisoqs område, hvorfor der ikke længere er midler afsat til den målgruppe.

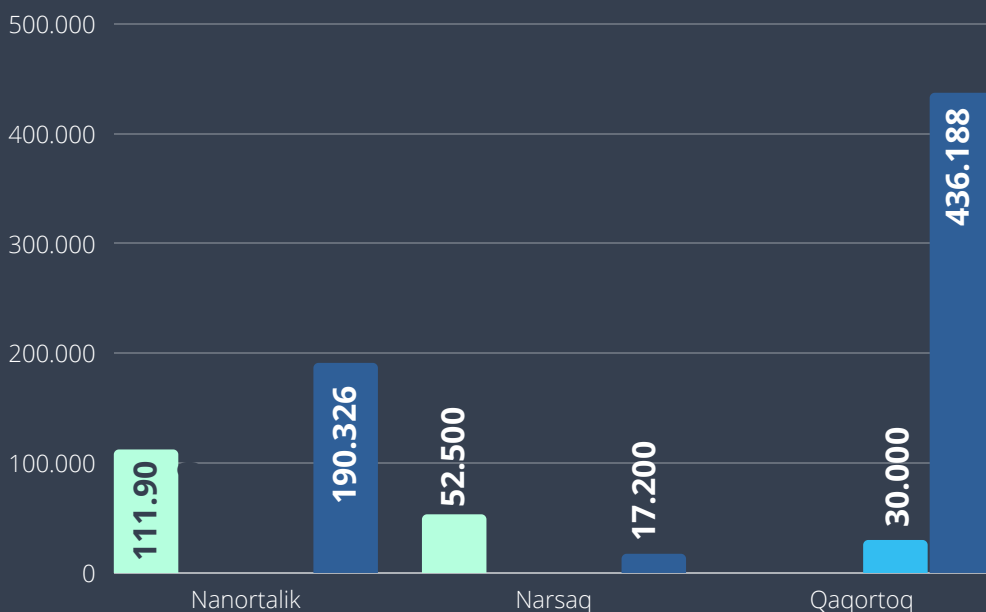
PROJEKTBEVILLINGER EFTER NÆRMESTE BY



AVANNAATA KOMMUNIA



KOMMUNE KUJALLEQ





Tilbud målrettet social udsatte



Oplysningsaktiviteter

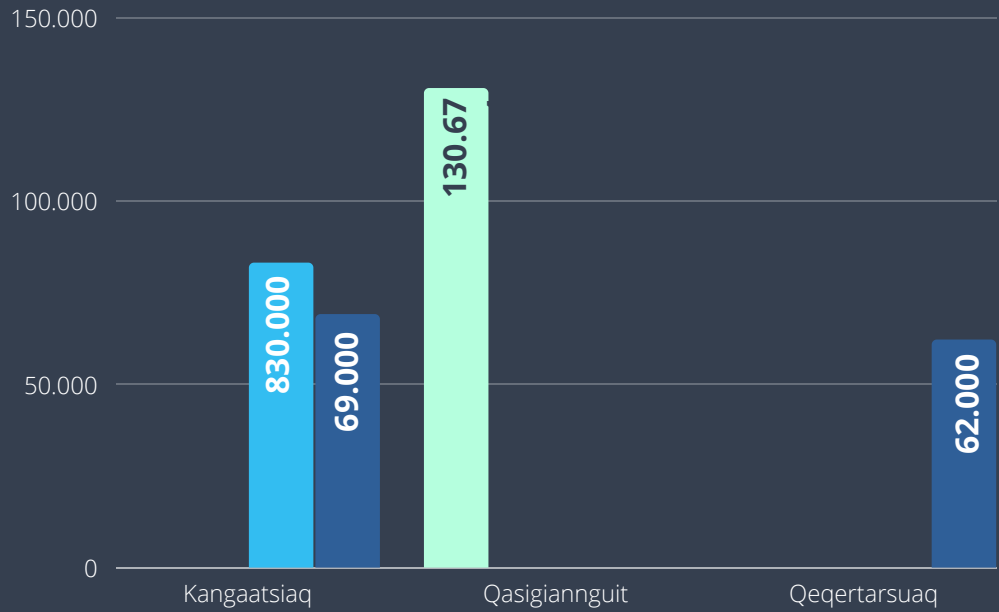


Forebyggelse af overgreb

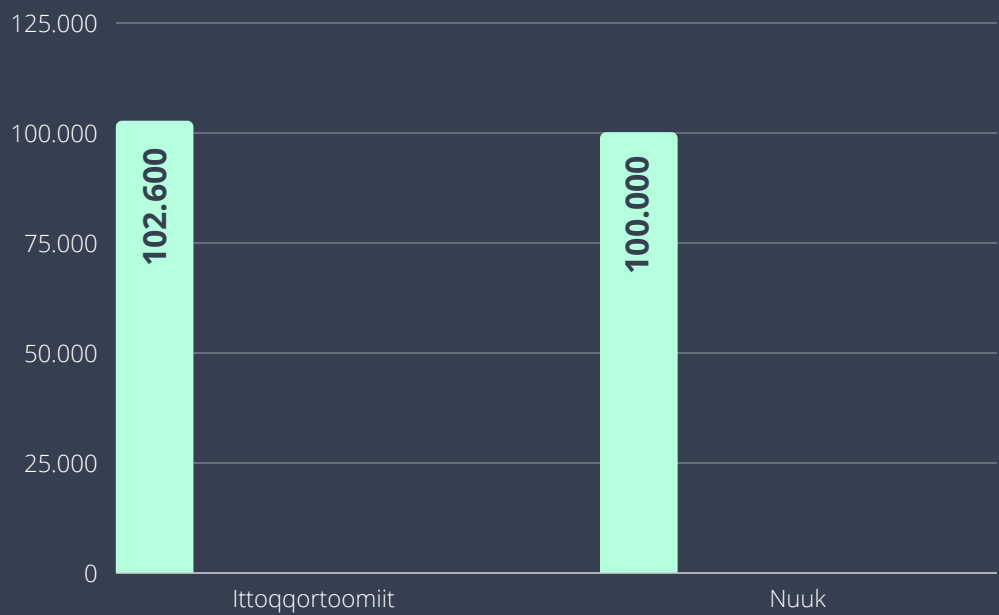


Andre

KOMMUNE QEQTALIK



KOMMUNEQARFIK SERMERSOOQ



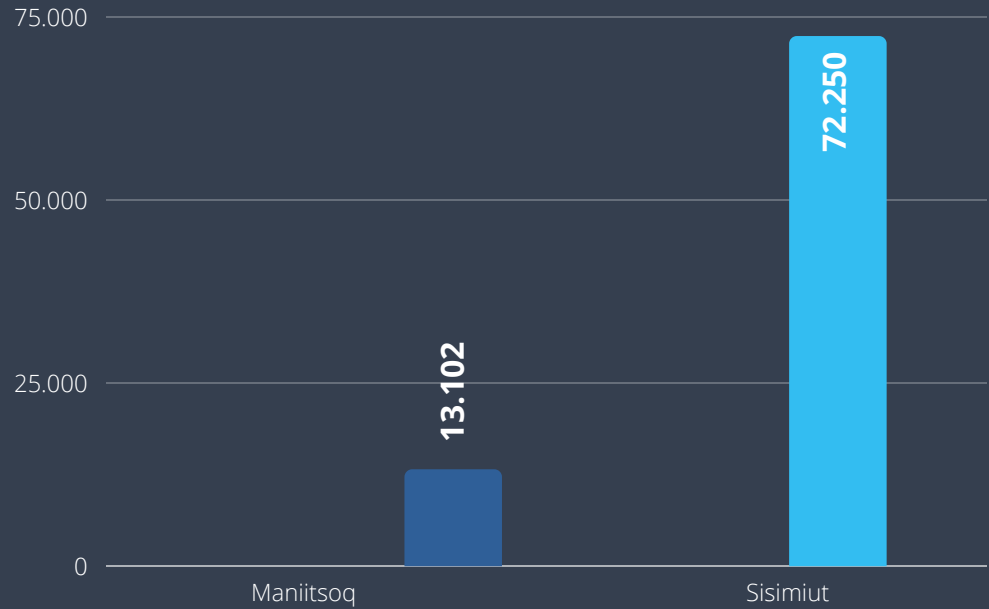
Tilbud målrettet social udsatte

Oplysningsaktiviteter

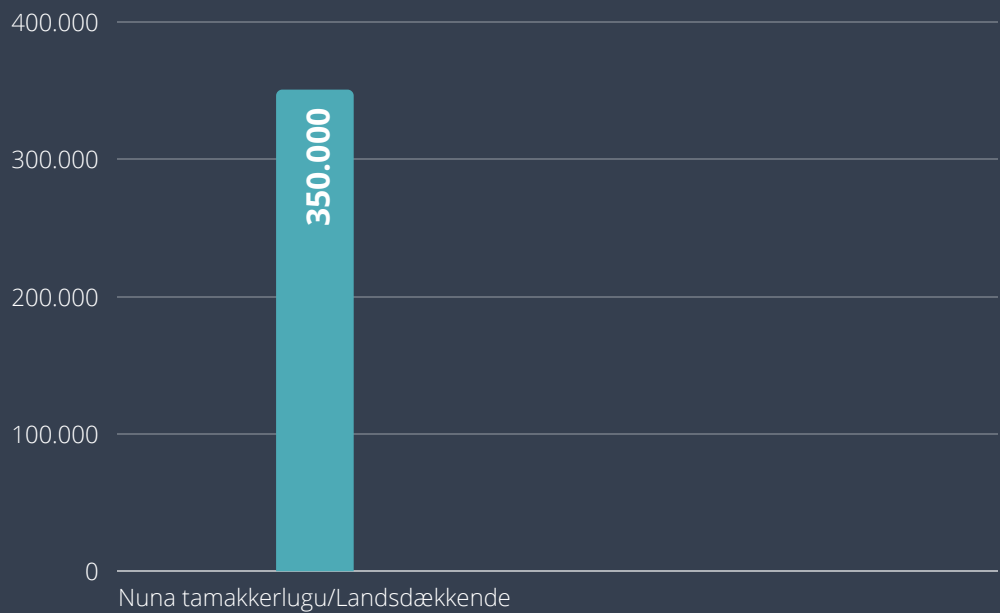
Forebyggelse af overgreb

Andre

QEQQATA KOMMUNIA



NUNA TAMAKKERLUGU/ LANDSDÆKKENDE



Nogle projekter søges centralt fra kommune kontor o.l. men har virke i bygder.

DETALJERET OVERSIGT PER KOMMUNE

1/2

Kommune	Antal ansøgninger	Antal bevillinger	Antal delvise bevillinger	Antal afslag
Nuna tamakkerlugu/ Landsdækkende	6	1	-	5
Kommuneqarfik Sermersooq	14	3	4	6
Qeqqata Kommunia	15	2	1	10
Avannaata Kommunia	14	6	-	7
Kommune Kujalleq	14	6	5	3
Kommune Qeqertalik	25	5	2	17
I alt i gennemsnit	14,66	3,83	2	8

DETALJERET OVERSIGT PER KOMMUNE

2/2

Kommune	Sum af bevillinger og delvise	Antal beløb	Andel bevilliget & delvist bevilliget af sndøgt beløb	Procent afslag antal ansøgninger
Nuna tamakkerlugu/ Landsdækkende	350	kr. 1.380	25%	83%
Kommuneqarfik Sermersooq	4.357	kr. 5.830	75%	43%
Qeqqata Kommunia	380	kr. 4.109	9%	67%
Avannaata Kommunia	1.079	kr. 1.855	58%	50%
Kommune Kujalleq	1.478	kr. 4.134	36%	21%
Kommune Qeqertalik	1.311	kr. 3.506	37%	68%
I alt i gennemsnit	1.492,5	kr. 3.469	40%	55%

DETALJERET OVERSIGT ANSØGNINGSTYPE

1/2

Tilskudstype	Antal ansøgninger	Antal bevillinger	Antal delvise bevillinger	Antal afslag
Driftstilskud til værested	11	3	2	6
Driftstilskud til krisecenter	6	2	2	2
Driftstilskud til landsdækkende	2	1	1	0
Projekt	62	18	18	40
Plejefamiliekonsulent	7	0	0	4

DETALJERET OVERSIGT

ANSØGNINGSTYPE

2/2

Tilskudstype	Sum af bevillinger	Budget vs. bevilliget	Ansøgt beløb	Forventede aktivitetstal eksklusiv Handicapuge & juleaktiviteter
Driftstilskud til værested	kr. 3.328.200	90%	kr. 7.573.751	kr. 3.711.000
Driftstilskud til krisecenter	kr. 1.980.500	99%	kr. 1.999.000	kr. 1.999.000
Driftstilskud til landsdækkende	kr. 190.000	100%	kr. 190.000	kr. 190.000
Projekt	kr. 2.103.513	92%	kr. 7.862.120,1	kr. 2.283.000
Plejefamiliekonsulent	kr. 1.216.000	100%	kr. 1.216.000	kr. 1.216.000

**ISUMAGINNINNERMUT
AQUTSISOQARFIK**
SOCIALSTYRELSEN

